













Formation : Pose Total Covering

Idéal pour les sociétés désireuses de compléter leur savoir-faire par la maîtrise des techniques de pose du total covering.

-  **Pour qui ?** Pour ceux qui souhaitent approfondir leur technique de pose de film adhésif sur des supports tels que les véhicules.
-  **Niveau :** confirmé.
-  **Pré-requis :** posséder les connaissances et techniques de base de la pose.
-  **Durée :** 2 jours.
De 9h à 12h00 et de 13h30 à 17h00.
-  **Participants :** de 2 à 4 personnes.
-  **Objectif :** appréhender et optimiser les adhésifs, acquérir les gestes techniques de pose, de coupe, de finition et de déformation sur un véhicule pour une installation publicitaire ou un covering total.
-  **Evaluation :** Validation des acquis à la fin de chaque session avec des exercices de mise en situation pratique, QCM, questions orales, etc.
-  **Prix :** 1299 €HT par personne.
-  **Lieu :** Heyrieux (38) ou dans votre entreprise (sur devis).
-  **Formateur :** formateur externe.
-  **Calendrier des sessions :** sur demande.

PROGRAMME :

- Présentation des différents adhésifs, des risques sur le vieillissement, des éléments de préparation des supports et du matériel utilisé.
- Optimisation des fichiers design lors d'impression et optimisation de l'utilisation de la matière.
- Présentation et exercices sur les gestes techniques pour bien démarrer une pose (orientation de la raclette, position de l'adhésif sur le support etc.).
- Exercices pratiques sur les différents types de déformation et techniques de coupe.
- Exercices pratiques sur la pose selon le type des motifs d'impression (déformation des designs).

MÉTHODOLOGIE :

- Démonstration et mise en situation.
- Cas pratiques sur véhicules.
- Apports théoriques et techniques.
- Photos.
- Pédagogie active et participative.

Retrouvez ce programme détaillé dans notre catalogue.

LES DE LA FORMATION :

- Maîtrise des techniques de pose sur toute forme concave et convexe
- Méthodologie de préparation des substrats
- Trucs et astuces des poseurs professionnels

Bulletin de réservation Total Covering

À renvoyer :

PAR MAIL **OU**
rachel.chambolle@antalis.com

PAR COURRIER
Antalis France
Service Marketing/Rachel Chambolle
17, avenue de la Porte des Lilas - 75019 Paris

Dates souhaitées (2 jours) : du ____/____/____ au ____/____/____

Nombre de participants (de 2 à 4 personnes) :

Société :

Adresse :

Code postal :

Ville :

Nom du demandeur :

Prénom du demandeur :

Fonction du demandeur :

Téléphone :

Email :

Nom de votre interlocuteur commercial Antalis :



Suite à votre demande de réservation, un entretien avec le responsable administratif et/ou pédagogique vous sera proposé afin de valider la conformité de la formation à vos besoins. La session de formation se déroulera maximum 2 mois après cette entrevue.



Les formations proposées ne sont pas accessibles aux personnes mineures et toutes ne sont pas compatibles avec certains types de handicap.



Les formations proposées ne sont pas accessibles aux personnes mineures. Nos formations peuvent s'adapter à certains types de handicap lorsque celui-ci est explicitement mentionné.



100 % des participants assurent avoir acquis de nouvelles compétences en suivant cette formation et 91 % reconnaissent pouvoir appliquer maintenant un adhésif seul. Les nombreux cas pratiques et mises en situation sont appréciés à l'unanimité.

Création : whynot-communication.fr



CONTACTS :

Rachel CHAMBOLLE

Responsable des Services Antalis
Référente pédagogique et administrative

 06.07.08.72.15

 rachel.chambolle@antalis.com

Isabelle MAITREHANCHE

Responsable Relations
Sociales et Santé & Sécurité

01.58.10.27.72

isabelle.maitrehanche@antalis.com



antalis 